

**TIGER
EXPLORER**



FOR THE RIDE

Tiger Explorer ABS

13/10/2015 20:35:58



Tiger Explorer ABS (R\$ 57.990,00) [†]

INFORMAÇÕES DO PRODUTO

RESUMO

Por ser uma Tiger, esta motocicleta foi desenvolvida pensando na aventura: para explorar novos caminhos, conhecer outras cidades e não parar só porque a estrada acabou. Nós criamos a Tiger Explorer para todos os motociclistas que desejam confiança, conforto em longas distâncias, um motor potente e com muito torque que permita percorrer muitos quilômetros com um só tanque e capacidade para enfrentar caminhos não explorados. Mas não paramos por aí. Adicionamos, ainda, equipamentos sofisticados, incluindo freios ABS e controle de tração, que funcionam em harmonia com tradicional e eficiente motor Triumph de três cilindros. Pilotar a Tiger Explorer é tão fácil e divertido que o piloto se sentirá em casa, independente estar rodando no trânsito de uma cidade ou no meio da selva.

MOTOR

Desempenho

Construída com a mais recente tecnologia para ser robusta, confiável e apresentar níveis de manutenção baixos, a Tiger Explorer foi equipada com um motor de três cilindros com 1.215 cc, 137 cv de potência e muito torque disponível a baixa rotação, onde é mais necessário. Além de ser muito poderoso, o motor dessa máquina tem um ronco inconfundível.

"Ride-By-Wire"

A injeção de combustível é controlada através do sistema com tecnologia "Ride-By-Wire", que recorre ao controle eletrônico para proporcionar à motocicleta o torque de necessário em cada situação.

DOHC

O DOHC atua nas quatro válvulas por cilindro, garantindo que o modelo rode com segurança, conforto e o desempenho necessário mesmo quando a motocicleta está carregada com piloto, garupa, bagagens e se depara com uma subida íngreme na estrada.

Sistema de transmissão por eixo cardan

Desenvolvemos uma transmissão robusta que inclui uma caixa de seis velocidades bem resistente e uma transmissão por sistema cardan final extremamente sólida. Deste modo, consegue-se uma disponibilidade suave da potência, mas com capacidade suficiente para enfrentar com segurança os choques e impactos no "off-road".

MOTOR	
TIPO	Com refrigeração líquida, 12 válvulas, DOHC, 3 cilindros em linha
CILINDRADA	1215cc
DIÂMETRO	85mm
CURSO	71,4mm
ALIMENTAÇÃO	Drive by wire (controle eletrônico), injeção de combustível
EXAUSTÃO	Aço inoxidável 3 em 1, silenciador de aço inoxidável montado lateralmente
TRANSMISSÃO FINAL	Eixo
EMBREGEM	Discos múltiplos, a banho de óleo
CAIXA DE CÂMBIO	6 marchas
CAPACIDADE DE ÓLEO	4.0L

CHASSIS

Quadro

Desenvolvemos o quadro da Tiger Explorer em aço, com o mesmo estilo das outras motocicletas Triumph. Com a diferença de que este é mais robusto para enfrentar melhor os desafios da condução "off-road" e também em estrada pavimentada. Com isso, a moto é capaz de suportar bastante carga em velocidades elevadas ou em terrenos irregulares sem perder o controle e o conforto.

Suspensão

A suspensão da Tiger Explorer foi desenvolvida para enfrentar qualquer tipo de condição de condução. Utilizamos garfos de 46 mm à frente com um curso aumentado de 190 mm, ideal para terrenos irregulares e para conforto em longas distâncias. Na traseira, o amortecedor tem curso de 194 mm e conta com regulagem de pré-carga e amortecimento de ressalto regulável.

Freios

A frenagem fica a cargo de duas pinças de quatro pistões e discos duplos de 305 mm na dianteira, com disco único na traseira, controlados pelo nosso avançado sistema ABS comutável.

Rodas e pneus

As rodas em alumínio fundido de 10 raios e 17 polegadas na traseira e 19 polegadas na dianteira são perfeitas para condução "off-road" e são eficazes para enfrentar pisos em más condições.




Manuseio

A Tiger Explorer é uma motocicleta de manuseio fácil e natural. Nas longas estradas retas, em curvas ou em baixas ou elevadas velocidades, a Explorer sempre mostra-se extraordinariamente fácil de manobrar. A distância entre eixos é de 1.530 mm, o que garante ótimo espaço para os ocupantes, além de garantir excelente estabilidade à motocicleta.


Posição de pilotagem

O conforto é essencial numa motocicleta desenvolvida para viagens longas. Por esta razão, na Tiger Explorer concentramos as atenções nesse mesmo aspecto. A posição de pilotagem é perfeita. Alta, com posição ereta, guidão dominante e largo e muito espaço. Até mesmo o passageiro dispõe de imenso espaço interno, bem como de alças de segurança de grande dimensão para aumentar a confiança e segurança.










CHASSIS	
QUADRO	Armação em treliça tubular de aço
BRAÇO OSCILANTE	Liga de alumínio fundido de um lado com eixo de transmissão
RODA DIANTEIRA	Liga de alumínio fundido 10 raios, 19 x 2,5 polegadas
RODA TRASEIRA	Liga de alumínio fundido 10 raios, 17 x 4,0 polegadas
PNEU DIANTEIRO	110/80 R 19
PNEU TRASEIRO	150/70 R 17
SUSPENSÃO DIANTEIRA	Garfo invertido KYB 46 mm, curso de 190 mm
SUSPENSÃO TRASEIRA	Monoshock (amortecedor de choque único) KYB com reservatório de óleo remoto, pré-carga ajustável hidraulicamente, ajuste de amortecimento com retorno, curso da roda traseira de 194 mm
FREIO DIANTEIRO	Discos flutuantes duplos de 305 mm, câliper de 4 pistões Nissin, ABS desligável
FREIO TRASEIRO	Disco simples de 282 mm, câliper deslizantes de 2 pistões Nissin, ABS desligável
PAINEL DE INSTRUMENTOS E FUNÇÕES	Pacote de instrumentos de LCD, com velocímetro digital, tacômetro analógico, indicador da posição da marcha, medidor de combustível, autonomia residual, indicador de manutenção, relógio, temperatura do ar, aviso de congelamento, pisc-alerta, computador de bordo e sistema de monitoramento da pressão dos pneus

OPÇÕES DE COR	
	Cranberry Red
	Graphite
	Crystal White

PERFORMANCE	
POTÊNCIA MÁX	137 9300
TORQUE MÁX.	121 6400

ACESSÓRIOS	DESCRIÇÃO	PREÇO
	Assento do Passageiro Aquecido (A9708198) Novidade na Triumph, este assento aquecido personalizado e controlado por termostato é imprescindível para qualquer utilização em viagens longas ou em tempo frio. Integrando definições de temperatura permutáveis e elementos de aquecimento de alta qualidade para um aquecimento eficiente e confortável. Disponível para condutor e passageiro.	POA

ACESSÓRIOS	DESCRIÇÃO		PREÇO
	<p>Pára-brisas Touring Alto com Revestimento Quantum (T2303319)</p>	<p>Pára-brisas alto em policarbonato, regulável, moldado por injeção, para um extraordinário acabamento e ótima clareza combinados com uma superfície com revestimento Quantum para a máxima resistência a riscos. 50 mm mais alto e 30 mm mais largo do que o equipamento original.</p>	<p>POA</p>
	<p>Assento confortável para o condutor (T2308141)</p>	<p>Assento do condutor personalizado para proporcionar um ótimo conforto e estilo. Integra cobertura dupla em tecido, detalhe de costura contrastante, logotipo Triumph e a nossa inovadora e revolucionária inserção de conforto em malha 3D para proporcionar extraordinários níveis de conforto.</p>	<p>POA</p>
	<p>Assento do passageiro confortável (T2306033)</p>	<p>Assento do passageiro personalizado para proporcionar um ótimo conforto e estilo. Integra cobertura dupla em tecido, detalhe de costura contrastante, logotipo Triumph e uma camada em malha 3D para garantir um aspecto tão bom quanto a sensação ao toque.</p>	<p>POA</p>
	<p>Assento do Condutor Aquecido (A9708194)</p>	<p>Novidade na Triumph, estes assentos aquecidos personalizados e controlados por termostato são imprescindíveis para qualquer utilização em viagens longas ou em tempo frio. Integrando definições de temperatura permutáveis e elementos de aquecimento de alta qualidade para um aquecimento eficiente e confortável. Disponível para condutor e passageiro.</p>	<p>POA</p>
	<p>Bagageiros Adventure (A9508184)</p>	<p>Sistema de bagagem Triumph personalizado com mecanismo de bloqueio de "uma chave". Estrutura moldada por injeção de camada dupla, com faixa em alumínio polido com o logotipo e estrutura totalmente impermeável para a última palavra em transporte de bagagem para aventura. A unidade de montagem dinâmica garante que os níveis de desempenho não são comprometidos mesmo com a carga completa. Abertura lateral, com capacidade para transportar 62 litros de carga (capacidade para acomodar um capacete integral).</p>	<p>POA</p>
	<p>Bagageiro traseiro Adventure (A9510170)</p>	<p>Bagageiro traseiro "aventura" personalizado com uma extraordinária capacidade para 50 litros. Fabricado em poliuretano e tecido de alta qualidade com recurso às mais recentes técnicas, esta nova bagagem integra zippers com o logotipo Triumph, zippers nos dois sentidos, base totalmente revestida e faixas de montagem destacáveis incluídas. Possibilidade de montagem na zona do assento do passageiro ou suporte para bagagem integral.</p>	<p>POA</p>
	<p>Bolsa de tanque Explorer (A9510093)</p>	<p>Fabricada em poliuretano e tecidos de alta qualidade recorrendo às mais recentes técnicas para bagagem, este bolsa de tanque personalizado é instalado num duradouro suporte de tanque (não fornecido) para garantir uma instalação segura permitindo simultaneamente uma cómoda remoção. Possibilita uma impressionante capacidade para 15 litros, (expansível para 18 litros) alças dos fechos Triumph, fechos de correr nos dois sentidos, interior totalmente revestido e integra uma bolsa para mapa removível e proteção contra a chuva. Requer Suporte para Bolsa de tanque, A9510094.</p>	<p>POA</p>
	<p>Kit de montagem de bagageiros (A9508185)</p>	<p>Kit de montagem necessário para instalação dos bagageiros Explorer (A9508185).</p>	<p>POA</p>
	<p>Kit de Bloqueio D (A9810005)</p>	<p>Trava "U" de 320 mm. Fabricado na UE. Aprovação SRA/Venda Segura.</p>	<p>POA</p>

ACESSÓRIOS	DESCRIÇÃO	PREÇO	
	<p>Proteção do farol (A9838007)</p>	<p>Proteção do farol em policarbonato moldado por injeção fornecido para utilização exclusiva em off-road. Disponibiliza uma abrangente proteção para o farol dianteiro e integra cômodos suportes de libertação rápida proporcionando uma fácil remoção para utilização em estrada.</p>	<p>POA</p>
	<p>Almofadas para encosto na Top-case (A9500514)</p>	<p>Almofadas de encosto para o passageiro em duas peças moldadas, desenvolvidas para montagem diretamente na Top-case. Integra dois painéis almofadados separados para garantir uma fantástica ergonomia e um ótimo conforto.</p>	<p>POA</p>
	<p>Barras do Motor (A9788001)</p>	<p>Barras do motor em aço com acabamento com revestimento de pó texturizado duradouro. Estrutura principal fabricada em tubos de aço de 22 mm para uma ótima resistência. Fornecidas com todas as ferragens necessárias para montagem.</p>	<p>POA</p>
	<p>Kit de Alarme - Thatcham (A9808089)</p>	<p>Sistema de alarme aprovado pela Thatcham (Categoria 2>1), desenvolvido em parceria com a Datatool. Desenvolvido para instalação com garantia da integridade do sistema elétrico motocicletada motocicleta. Inclui estrutura em resina impermeável e resistente à vibração. 2 comandos de alarme à prova de água.</p>	<p>POA</p>
	<p>Proteção de Radiador em Alumínio (A9708228)</p>	<p>Robusta proteção de radiador em alumínio escovado que proporciona proteção contra pedras e resíduos. Desenvolvida em conjunto com os novos motocicletas Adventure, a proteção de radiador foi desenvolvida de modo a garantir que o fluxo de ar fundamental para o radiador não é comprometido. Fabricada em alumínio escovado e completa com o logotipo Triumph.</p>	<p>POA</p>
	<p>Apoio para pés maquinados CNC - Bronze (A9770038)</p>	<p>Maquinados por CNC com base em alumínio 7075 T6 de grau aeroespacial, estes apoio para pés anodizados têm uma base mais larga para uma plataforma mais estável ao conduzir em terrenos difíceis. Disponível com acabamento bronze anodizado rígido com detalhes maquinados.</p>	<p>POA</p>
	<p>Kit de transporte deslizante Adventure (A9508162)</p>	<p>Mecanismo de transporte deslizante para facilitar uma instalação segura da Top-case Explorer da Triumph. Inclui mecanismo de flutuação que permite que a Top-case se mova de forma independente para garantir que as características de condução não são afetadas, mesmo com a carga completa. Além disso, inclui uma ligação elétrica automática de 12 V quando a Top-case é instalada para possibilitar o carregamento de acessórios elétricos durante as viagens.</p>	<p>POA</p>
	<p>Braçadeira para alavanca de freio maquinada CNC (A9638087)</p>	<p>Braçadeira para alavanca de freio maquinada CNC para substituição do equipamento de origem. Acabamento preto anodizado.</p>	<p>POA</p>
	<p>"Bico de Pato" em Liga (A9708229)</p>	<p>"Bico de pato" em alumínio escovado de alto calibre, desenvolvido para complementar o estilo da Tiger Explorer. Fabricado em liga 5083 de grau marítimo para uma extraordinária performance em ambientes extremos. Integra secções perfuradas para uma aparência de competição e leve, logotipo gravado e ferragens de montagem reforçadas.</p>	<p>POA</p>

ACESSÓRIOS	DESCRIÇÃO	PREÇO	
	<p>Kit de proteção da pintura (A9930346)</p>	<p>Película de proteção da superfície líder na classe dos líderes de mercado 3M. Integra painéis pré-cortados para proteger as principais áreas do tanque de combustível e do paralamas dianteiro. Fornecido completo com concentrado de líquido de aplicação, aplicador e rodo para um extraordinário acabamento, com facilidade.</p>	<p>POA</p>
	<p>Bagageiro interno para Top-case Adventure (A9500522)</p>	<p>Bagageiro interno para Top-case totalmente impermeável com selagem no topo em forma de rolo com molas robustas de nylon, costuras soldadas em toda a extensão e logotipo Triumph. Alças de transporte duplas com seções almofadadas e alça a tiracolo almofadada. Capacidade para 28 L.</p>	<p>POA</p>
	<p>Bagageiro cilíndrico impermeável para 40 litros (A9511051)</p>	<p>Bagageiro cilíndrico Triumph totalmente impermeável com capacidade de transporte para 40 litros, incluindo selagem no topo em forma de rolo com molas robustas de nylon, costuras soldadas em toda a extensão e logotipo Triumph. Alças de transporte duplas transformam-se em faixas de compressão durante a utilização. O bagageiro cilíndrico também inclui uma alça a tiracolo almofadada. A montagem realiza-se diretamente no assento do passageiro.</p>	<p>POA</p>
	<p>Kit de Montagem de GPS CNC Maquinado (A9828026)</p>	<p>Suporte de montagem de GPS personalizado CNC maquinado, desenvolvido para utilização com os sistemas de navegação Garmin Zumo 660. Inclui robusta estrutura em alumínio com acabamento preto anodizado e detalhe gravado a laser.</p>	<p>POA</p>
	<p>Assento do Condutor Alto Confortável (T2308143)</p>	<p>Unidade de assento alto para um ótimo conforto e estilo. Aproximadamente 20 mm mais alto em comparação com o equipamento de origem, inclui duplo revestimento de tecido, detalhe de costura contrastante, logotipo Triumph e a nova inserção de malha 3D para garantir uma aparência ao mesmo nível da sensação.</p>	<p>POA</p>
	<p>Par de bagageiros internos Adventure (A9500518)</p>	<p>Bagageiros internos de alta qualidade, para aplicação na linha Tiger. Fabricados em nylon de alta resistência e de alta qualidade. Integram alças de transporte duplas e alça a tiracolo almofadada removível.</p>	<p>POA</p>
	<p>Assento do Condutor Baixo Confortável (T2308142)</p>	<p>Unidade de assento baixo para um ótimo conforto e estilo. Aproximadamente 30 mm mais baixo em comparação com o equipamento de origem, inclui duplo revestimento de tecido, detalhe de costura contrastante e logotipo Triumph para garantir uma aparência ao mesmo nível da sensação.</p>	<p>POA</p>
	<p>Kit de Faróis de Nevoeiro Explorer (A9838018)</p>	<p>Kit de dois faróis de nevoeiro de alta performance incluindo dois faróis de nevoeiro de 55 W, proteções em alumínio de grau marítimo perfurado e com casquilhos, e grelha de montagem tubular integrada. Botão iluminado totalmente à prova de água para utilização nas condições mais adversas. Requer kit de montagem dos interruptores, A9638086. (Um por motocicleta) Tipo aprovado</p>	<p>POA</p>
	<p>Kit de tomada de corrente auxiliar (A9828005)</p>	<p>Tomada de corrente auxiliar adicional com ligação direta ao cabeamento principal da moto.</p>	<p>POA</p>

ACESSÓRIOS	DESCRIÇÃO	PREÇO	
	<p>SILENCIADOR ARROW DE FÁCIL ENCAIXE (A9600539)</p>	<p>Escapamento acessório de alto desempenho desenvolvido em conjunto com as peças especiais Arrow. Oferece aparência esportiva e está homologado para utilização no Brasil. Equipado com superfície externa do abafador em Titânio, tampa externa em fibra de carbono e tira de montagem. Fornece ganho até 3 cv de potência adicional com redução de peso de 2.3kg e ruído de pista único.</p>	<p>POA</p>
	<p>Kit de montagem de comandos (A9638086)</p>	<p>Barra de comandos maquinada CNC para facilitar a montagem das manoplas aquecidas com comandos de temperatura duplos, A9638048, ou do nosso kit de faróis de nevoeiro Explorer, A9838000.</p>	<p>POA</p>
	<p>Trava de Disco Triumph (A9810000)</p>	<p>Trava de disco forjada de alta qualidade e bolsa de transporte. Fabricado na UE. Aprovação SRA/Venda Segura</p>	<p>POA</p>
	<p>Suporte para Bolsa de tanque Explorer (A9510094)</p>	<p>Fabricada em poliuretano robusto recorrendo às mais recentes técnicas para bagagem delicada, este suporte personalizado instala-se diretamente no depósito para garantir uma montagem segura ao bolsa de tanque Explorer (A9510093), permitindo em simultâneo uma cômoda remoção. Integra ainda um revestimento anti-abrasão para proteger as superfícies pintadas do depósito depois de instalado.</p>	<p>POA</p>
	<p>Proteções de Mão (A9708203)</p>	<p>Fabricadas em nylon moldado duradouro, as Proteções de Mão Triumph são uma opção popular, disponibilizando proteção para as mãos do condutor contra o frio e detritos.</p>	<p>POA</p>
	<p>Manoplas aquecidas com comandos de temperatura duplos (A9638121)</p>	<p>Desenvolvidos especificamente para o acelerador "ride by wire", instalado na Tiger Explorer, estas manoplas aquecidas com ligação interna, integram duas definições de temperatura selecionáveis através de comandos com botões coloridos duplos instalados no guidão. Necessita do kit de montagem de comandos, A9638086. (Um por moto). Aprovação de Tipo.</p>	<p>POA</p>
	<p>Top-case Adventure - Com ligação elétrica (T2356830)</p>	<p>Top-case Triumph personalizada e impermeabilizada, desenvolvida para acomodar um capacete integral. Inclui mecanismo de bloqueio com "uma chave" e tampa em alumínio polido. Enorme capacidade para 35 litros e um limite de peso para 10 kg. Deve ser instalada com o encaixe deslizante A9508162.</p>	<p>POA</p>
	<p>Proteção de Tanque em Borracha (T2406539)</p>	<p>Almofada auto-adesiva em borracha duradoura para proteger o tanque de combustível dos riscos provocados pelo fecho das calças e do desgaste. Inclui elementos decorativos complementares e logotipo Tiger.</p>	<p>POA</p>